



L'expert cylindres & plans d'organigrammes

CYLINDRES DOM IX 6 SR

DOCUMENTATION TECHNIQUE

NOS SERVICES

Commander en ligne

<http://www.cylindres.fr/catalogue/cylindres/Dom/IX-6-SR>

Demande de devis

<http://www.cylindres.fr/contact/devis>

Création de plan d'organigramme

<http://www.cylindres.fr/services/organigramme>

SERVICE COMMERCIAL

Cylindres.fr • CAP 18, Allée D, Porte 38

189 Rue d'Aubervilliers / 75018 PARIS

T. +33 (0) 1 40 34 11 15 • F. +33 (0) 1 40 34 11 78

E. contact@cylindres.fr



Cylindres.fr • 3 Rue Beudant / 75017 Paris

T. +33 (0) 1 40 34 11 15 • F. +33 (0) 1 40 34 11 78

E. contact@cylindres.fr


NOUVEAU SYSTEME DE VERROUILLAGE BREVETE

DOM ix 6 SR

La sécurité est une sensation.
La protection contre la copie est un fait.



SECURITE, QUALITE, DOM.



Tout tourne autour d'un petit rouleau

On peut le faire pivoter et le tourner comme on veut:
Afin qu'à l'avenir également, la sécurité maximale puisse être garantie, nous continuons sans cesse à nous développer ainsi que nos produits. Imaginez un système de clé réversible pour lequel pratiquement toute tentative de copie sera vouée à l'échec. Un système de clé réversible, qui présente non seulement les caractéristiques éprouvées de sécurité DOM, mais qui est en plus équipé d'une innovation: un corps roulant flottant dans la clé.

Découvrez un système de protection confortable, dans lequel vous pouvez avoir la plus grande confiance.

	ix 6 SR
Autorisation d'accès	
Interrogation d'autorisation de verrouillage	21
Éléments de blocage massifs, logés sous pression	7
Bille de blocage en acier	jusqu'à 6
Protection accrue contre l'intrusion par la force	
Protection renforcée contre le perçage par des broches en acier supplémentaires	en option
Protection contre le démontage par la force par anneau blindé	en option
Protection supplémentaire contre l'arrachage grâce à la technique modulaire	en option
Certification / Normes	VdS
VdS classe B	•
DIN EN 1303 / DIN 18252	•
Types de profil	
Profil euro et profil rond	•

LES CARACTERISTIQUES DE PERFORMANCE

Complet, confortable, compatible

Tous les systèmes de verrouillage de la série ix sont construits de manière confortable et sans compromis. Les exceptionnelles caractéristiques de qualité des systèmes professionnels de clé réversible couvrent un vaste assortiment de types, en option également dans une construction modulaire, extra sûre.

Ainsi, ils sont premièrement idéaux pour l'utilisation dans des installations de verrouillage différenciées. Deuxièmement, ils sont également parfaitement parés pour l'avenir, car ils peuvent être combinés sans exception avec de la technologie d'accès électronique de la marque DOM.



Compatible à une installation de verrouillage

Tous les systèmes ix sont parfaitement adaptés à l'emploi dans des installations à clé principale (générale) ou à serrure centrale (principale).



Fermeture des deux côtés

Tous les systèmes de clé réversible DOM ferment des deux côtés dans le modèle T. On pourra donc ouvrir une porte d'un côté, même si une clé est enfichée de l'autre côté de la serrure.



Compatible à l'électronique

La combinaison des propriétés mécaniques et électroniques est possible sans problème: Il suffit d'enficher tout simplement un ClipTac (l'unité électronique de transpondeur) sur la clé réversible.



DOM Circuit de sécurité

Au delà du contrôle de haute qualité et de la garantie fabricant, la Carte de Propriété fait partie du circuit de protection DOM. Elle est la seule qui autorise à faire refaire une clé DOM.



Cylindres disponibles en couleurs spéciales

Assortis à l'armature: les cylindres ix sont en version standard nickelés mats ou laiton mat brossé, mais également disponibles en six couleurs spéciales: chromé brillant, laiton poli, laiton bruni, style renaissance allemande ou doré.



Construction modulaire














































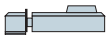










Les cylindres ix seront toujours adaptables grâce à leur construction modulaire: Système M. La combinaison clabotée des nervures en chrome, acier et nickel permet d'obtenir une résistance à la traction très élevée. Dans le même temps, le système offre aux installations de verrouillage les avantages suivants:

- On pourra aisément équiper ultérieurement les portes qui n'ont pas encore été mesurées, grâce au système M.
- Les modifications ultérieures (déménagements par exemple) pourront être facilement exécutées avec les prolongations de cylindre modulaires.
- Grâce au système M, il sera facile d'élargir et de remplacer une installation de verrouillage.

LES CYLINDRES SPECIAUX

Il y a ici une solution pour tout

A partir du double cylindre classique, pratiquement toutes les formes particulières imaginables peuvent être intégrées à une installation de verrouillage. Les nombreuses possibilités, que vous offre le système de clé réversible DOM avec ses cylindres spéciaux, vous sont présentées dans la vue d'ensemble de cette page.

Cylindre spécial	ix 6 SR	Cylindre spécial	ix 6 SR
 325	•	 555 CR	•
 333	•	 555 CS	•
 333 T	•	 633	•
 333 B	•	 633 K	•
 333 BT	•	 633 H	•
 333 P	•	 777-02	•
 333 PT	•	 2222	•
 333 K	•	 2222 T	•
 333 BK	•	 2222 B	•
 333 F	•	 2222 BT	•
 333 KL	•	 2222 K	•
 333 TKL	•	 2222 BK	•
 333 RI	•	 2222 PK	•
 333 TRI	•	 2222 H	•
 333 H	•	 2222 HB	•
 333 HB	•	 2222 HP	•
 333 HP	•	 2222 P	•
 333 HK	•	 2222 PT	•
 333 KV	•	 2222 HK	•
 339	•	 2222 LS	•
 382	•	 2222 MF	•
 393	•	 3017/325	•
 419/1	•	 3019-03-2	•
 444	•	 3020	•
 444 H	•	 473	•
 555 P	•	 4015	•
 555 R	•	 4013-01-12	•
 555 CP	•	 3411	•



SICHERHEITSTECHNIK

LE SYSTEME DE VERROUILLAGE DOM ix 6 SR EN DETAIL

